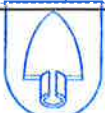


Erneuerungswahlen des Gemeinderates der Einwohnergemeinde Däniken für die Amtsperiode 2017 - 2021

	<u>Total</u>
Stimmberechtigte Männer :	944
Stimmberechtigte Frauen :	929
Total Stimmberechtigte :	1873
<hr/>	
Eingegangene Wahlzettel (=Wählende) :	866
<i>In Abzug kommen:</i>	
- Leere Wahlzettel :	5
- Ungültige Wahlzettel :	7
Es verbleiben als gültige Wahlzettel :	854
Wahlbeteiligung :	46.24 %


Bestimmung der für die Sitzeermittlung (siehe Formular 5a) geltenden Verteilungszahl	
<u>Parteistimmtotal : Zahl der Mandate + 1 = Ergebnis/Quotient</u>	<u>Nächsthöhere ganze Zahl = Verteilungszahl</u>
5 852 : 8 = 731.500	732 = 732
<p><i>Erläuterung:</i> Das Parteistimmtotal aller Listen (Summe aus allen Kandidaten- und Zusatzstimmen gemäss Anhang) wird durch die um 1 erhöhte Zahl der im Wahlkreis zu wählenden Vertreter/-innen (Anzahl Mandate) geteilt. Die auf den so erhaltenen Quotienten folgende nächsthöhere ganze Zahl ist die Verteilungszahl.</p>	

Bemerkungen, allfällige Entscheide:	
Die Richtigkeit bestätigen: Ort und Datum: Däniken, 21.5.17	Stempel des Wahlkreises und Unterschrift: <div style="text-align: center;">  Wahlbüro Däniken </div> [Handwritten signatures]

[Handwritten signatures: R. ...]

[Handwritten signatures: ...]

[Handwritten signature: H. ...]



[Handwritten signature: ...]

[Handwritten signature: Simon ...]

[Handwritten signature: R. ...]

[Handwritten signature: ...]

[Handwritten signature: S. ...]

A. Gesamtstimmenzahlen

LiNr	Listenkurzbezeichnung	Partei-Stimmen der Listen	Parteistimmen der verbundenen Listen							
			Listengruppe	Listengruppe	Listengruppe	Listengruppe	Listengruppe	Listengruppe	Listengruppe	Listengruppe
01	FDP	2452								
02	SP/Grüne	846								
03	SVP	1483								
04	CVP	1071								
Parteistimmen		5852								
Leere Stimmen		126 (leere Zeilen auf veränderten Wahlzetteln ohne Parteibezeichnung)								

LiNr	Listenkurzbezeichnung	Parteistimmen der unterverbundenen Listen							
		Untergruppe	Untergruppe	Untergruppe	Untergruppe	Untergruppe	Untergruppe	Untergruppe	Untergruppe
01	FDP								
02	SP/Grüne								
03	SVP								
04	CVP								
Parteistimmtotal je Gruppe									

B. Verteilung der Sitze

Verteilung der Sitze auf die einzelnen Listen oder Listengruppen bei verbundenen Listen

Erste Verteilung:

<u>Liste oder Listengruppe</u>	<u>Stimmzahl</u> :	<u>Verteilungszahl</u> =	<u>Anzahl Sitze</u>
01	2 452 :	732 =	3
02	846 :	732 =	1
03	1 483 :	732 =	2
04	1 071 :	732 =	1
Total	5 852		7

Liste: 01 FDP Däniken							Kandidatenstimmen : 2297	
Sitze: 3							+ Zusatzstimmen : 155	
							= Total Parteistimmen : 2452	
Rang	K'Nr	Name	Beruf	Heimatort	Wohnort	GebJ	Stimmen	
gewählt:								
1.	01.04	Schranz Erika	Kaufmännische Angestellte				562	
2.	01.06	Suter Matthias	Jurist				493	
3.	01.05	Stiegeler Gabi	Eidg. dipl. Finanzplanungsexpertin				441	
nicht gewählt:								
1.	01.03	Lüscher Torsten	Eidg. dipl. Elektroinstallateur				301	
2.	01.02	Leuenberger André	Controller / Betriebswirtschaftler HF				279	
3.	01.01	Campigotto Fabrizio	Product Manager				221	

Liste: 02 SP Däniken / Grüne Däniken							Kandidatenstimmen : 798	
Sitze: 1							+ Zusatzstimmen : 48	
							= Total Parteistimmen : 846	
Rang	K'Nr	Name	Beruf	Heimatort	Wohnort	GebJ	Stimmen	
gewählt:								
1.	02.01	Metternich Lukas	Tech. Modellbauer				222	
nicht gewählt:								
1.	02.03	Lang Franziska	Zeichnungslehrerin				126	
2.	02.06	Scheuch Sibylle	Sozialarbeiterin				126	
3.	02.04	Eggs Daniela	Produktmanager				114	
4.	02.02	Meier Daniel	Projektleiter				110	
5.	02.05	Andres Michael	Projektleiter				100	

Liste: 03 SVP - Schweizerische Volkspartei							Kandidatenstimmen : 1221	
Sitze: 2							+ Zusatzstimmen : 262	
							= Total Parteistimmen : 1483	
Rang	K'Nr	Name	Beruf	Heimatort	Wohnort	GebJ	Stimmen	
gewählt:								
1.	03.01	Gurtner Walter	Schreinermeister				596	
2.	03.03	Kohler Tobias	Revisor				314	
nicht gewählt:								
1.	03.02	Dopple Marcel	Sales Partner Manager				311	

Liste: 04 CVP Däniken							Kandidatenstimmen : 910	
Sitze: 1							+ Zusatzstimmen : 161	
							= Total Parteistimmen : 1071	
Rang	K'Nr	Name	Beruf	Heimatort	Wohnort	GebJ	Stimmen	
gewählt:								
1.	04.01	Jetzer-Kofel Marianne	Detailhandelsangestellte				457	
nicht gewählt:								
1.	04.02	Kohler Urs	Maschinenoperateur				244	
2.	04.03	Troxler Patrick	Chauffeur				209	


Liste: 99 Wahlzettel ohne Parteibezeichnung	Total leere Stimmen : 126
--	----------------------------------

Die Richtigkeit bestätigen:

Ort und Datum:

Däniken, 21.5.17

Stempel des Wahlkreises und Unterschrift:







Liste: 01 FDP Däniken											FDP
Stimmen haben erhalten		Total Stimmen			Stimmen aus veränderten Wahlzetteln der einzelnen Listen						
K'Nr	Kandidaten	Gesamt	UnverWZ	VerändWZ	FDP	SP/Grüne	SVP	CVP	WoP		
01.01	Campigotto Fabrizio	221	32	189	143	2	11	7	26		
01.02	Leuenberger André	279	32	247	182	8	16	2	39		
01.03	Lüscher Torsten	301	32	269	203	4	17	16	29		
01.04	Schranz Erika	562	32	530	303	16	74	38	99		
01.05	Stiegeler Gabi	441	32	409	230	21	52	13	93		
01.06	Suter Matthias	493	32	461	267	12	65	22	95		
Total: Kandidatenstimmen		2297	192	2105	1328	63	235	98	381		
+ Zusatzstimmen		155	32	123	123						
= Parteistimmen		2452	224	2228	1451	63	235	98	381		

WoP=Wahlzettel ohne Parteibezeichnung

Liste: 02 SP Däniken / Grüne Däniken											SP/Grüne
Stimmen haben erhalten		Total Stimmen			Stimmen aus veränderten Wahlzetteln der einzelnen Listen						
K'Nr	Kandidaten	Gesamt	UnverWZ	VerändWZ	FDP	SP/Grüne	SVP	CVP	WoP		
02.01	Metternich Lukas	222	146	76	10	39	4		23		
02.02	Meier Daniel	110	73	37	5	21	1		10		
02.03	Lang Franziska	126	73	53	6	33			14		
02.04	Eggs Daniela	114	73	41	3	26			12		
02.05	Andres Michael	100	73	27	1	20		1	5		
02.06	Scheuch Sibylle	126	73	53	5	35	2	4	7		
Total: Kandidatenstimmen		798	511	287	30	174	7	5	71		
+ Zusatzstimmen		48	0	48		48					
= Parteistimmen		846	511	335	30	222	7	5	71		

WoP=Wahlzettel ohne Parteibezeichnung

Liste: 03 SVP - Schweizerische Volkspartei											SVP
Stimmen haben erhalten		Total Stimmen			Stimmen aus veränderten Wahlzetteln der einzelnen Listen						
K'Nr	Kandidaten	Gesamt	UnverWZ	VerändWZ	FDP	SP/Grüne	SVP	CVP	WoP		
03.01	Gurtner Walter	596	166	430	71	5	243	22	89		
03.02	Dopple Marcel	311	166	145	8		112	3	22		
03.03	Kohler Tobias	314	166	148	7		126	2	13		
Total: Kandidatenstimmen		1221	498	723	86	5	481	27	124		
+ Zusatzstimmen		262	83	179			179				
= Parteistimmen		1483	581	902	86	5	660	27	124		

WoP=Wahlzettel ohne Parteibezeichnung

Liste: 04 CVP Däniken											CVP
Stimmen haben erhalten		Total Stimmen			Stimmen aus veränderten Wahlzetteln der einzelnen Listen						
K'Nr	Kandidaten	Gesamt	UnverWZ	VerändWZ	FDP	SP/Grüne	SVP	CVP	WoP		
04.01	Jetzer-Kofel Marianne	457	110	347	82	18	46	111	90		
04.02	Kohler Urs	244	110	134	18	4	20	60	32		
04.03	Troxler Patrick	209	110	99	13	3	5	55	23		
Total: Kandidatenstimmen		910	330	580	113	25	71	226	145		
+ Zusatzstimmen		161	55	106				106			
= Parteistimmen		1071	385	686	113	25	71	332	145		

WoP=Wahlzettel ohne Parteibezeichnung

Liste: 99 WoP Leere Stimmen auf WZ ohne Parteibezeichnung:	126
--	-----

	<u>Total</u>	
Stimmberechtigte Männer :	944	
Stimmberechtigte Frauen :	929	<u>Stimmbeteiligung</u>
Total Stimmberechtigte :	1873	(81) = 100 %
Eingegangene Wahlzettel (Wählende) :	866	(82) =
<i>In Abzug kommen:</i>		
- Leere Wahlzettel :	5	(83)
- Ungültige Wahlzettel :	7	(84)
Es verbleiben als gültige Wahlzettel :	854	(85)
Unveränderte Wahlzettel :	243	(86)
Veränderte Wahlzettel mit Parteibezeichnung :	490	(87)
Veränderte Wahlzettel ohne Parteibezeichnung :	121	(88)

Listenergebnisse:

LiNr	Listenbezeichnung	Kandidaten-Stimmen	Zusatz-Stimmen	Total Partei-Stimmen	ZN
01	FDP Däniken	2297	155	2452	01
02	SP Däniken / Grüne Däniken	798	48	846	02
03	SVP - Schweizerische Volkspartei	1221	262	1483	03
04	CVP Däniken	910	161	1071	04
Total:		5226	626	5852	96
Leere Stimmen auf WZ ohne Parteibezeichnung:				126	97
Total Kandidaten-, Zusatz- und leere Stimmen:				5978	98

Bemerkungen, allfällige Entscheide:

Einsatz von technischen Hilfsmitteln bei der Auszählung: Es wurden Banknotenzählmaschinen eingesetzt.

Die Richtigkeit bestätigen:
 Stempel des Wahlbüros:

Präsident/Präsidentin:

Wahlbüromitglieder:

[Handwritten signatures]
 Simone Furrer
 M. J. ...
 M. ...
 B. ...
 R. ...
 B. ...
 D. ...
 M. ...
 G. ...